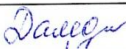


МИНИСТЕРСТВО ПРОСВЕЩЕНИЯ РОССИЙСКОЙ ФЕДЕРАЦИИ
Министерство образования и науки Забайкальского края
Управление образования и молодежной политики администрации
МР "Могойтуйский район
МАОУ "МСОШ №3"


РАССМОТРЕНО

Руководитель МО естественных наук

 Дамдинова Л.Р.
Протокол № 1 от «30» 08 2023 г.


СОГЛАСОВАНО

Замдиректора по УВР

 Базарова М. Ц.
Протокол № 4 от «30» 08 23 г.

УТВЕРЖДЕНО

Директор МАОУ "МСОШ №3"

 Цыбенова Б.В.
Приказ № 190 от «31» 08 2023 г.



РАБОЧАЯ ПРОГРАММА

**дополнительного образования
«Практическая биология»
с использованием оборудования центра
«Точка роста»
для обучающихся 5 – 9 классов**

пгт Могойтуй 2023

Пояснительная записка

Направленность программы – естественнонаучная. Уровень освоения программы - базовый

Программа «Практическая биология» ориентирована на приобретение знаний по разделам биологии (микробиологии, ботанике, зоологии), на развитие практических умений и навыков, поставлена на формирование интереса к опытной, экспериментальной и исследовательской деятельности, которые способствуют познавательной и творческой активности обучающихся. Современный учебный процесс направлен не столько на достижение результатов в области предметных знаний, сколько на личностный рост ребенка. Обучение по новым образовательным стандартам предусматривает организацию внеурочной деятельности, которая способствует раскрытию внутреннего потенциала каждого ученика, развитие и поддержание его таланта.

Одним из ключевых требований к биологическому образованию в современных условиях и важнейшим компонентов реализации ФГОС является овладение учащимися практическими умениями и навыками, проектно-исследовательской деятельностью.

Программа «Практическая биология» направлена на формирование у учащихся 5-8 классов интереса к изучению биологии, развитие практических умений, применение полученных знаний на практике знакомит детей с разделами биологии: микробиологии, ботанике, зоологии

В учебном плане по предмету «Биология» отведено всего 1 час в неделю в 5-6 классах, что дает возможность сформировать у обучающихся только базовые знания по предмету.

На уроках биологии в 5-6 классах закладываются основы многих практических умений школьников, которыми они будут пользоваться во всех последующих курсах изучения биологии. Поэтому внеурочная деятельность будет дополнительной возможностью для закрепления и отработки практических умений учащихся.

Программа способствует ознакомлению с организацией коллективного и индивидуального исследования, обучению в действии, позволяет чередовать коллективную и индивидуальную деятельность. Теоретический материал включает в себя вопросы, касающиеся основ проектно-исследовательской деятельности, знакомства со структурой работы.

Цель: формирование у обучающихся глубокого и устойчивого интереса к миру живых организмов, приобретение необходимых практических умений и навыков проведения экспериментов, основ исследовательской деятельности.

Задачи:

Личностные:

- расширение кругозора обучающихся;
- расширение и углубление знаний обучающихся по овладению основами методов познания, характерных для естественных наук (наблюдение, сравнение, эксперимент, измерение);

метапредметные:

- формирование и развитие экологического мышления, умение применять его в познавательной, коммуникативной, социальной практике и профессиональной

ориентации.

- развитие умений и навыков проектно - исследовательской деятельности;
- развитие творческих способностей и умений учащихся самостоятельно приобретать и применять знания на практике.

Воспитательные:

- воспитание экологической грамотности;
- воспитание эмоционально- ценностного отношения к окружающему миру;

При организации образовательного процесса необходимо обратить внимание на следующие аспекты:

-использование личностно-ориентированных технологий (технология развития критического мышления, технология проблемного обучения, технология обучения в сотрудничестве, метод проектов);

-организация проектной деятельности школьников и проведение м и н и - конференций, позволяющих школьникам представить индивидуальные (или групповые) проекты по выбранной теме.

Формы проведения занятий: лабораторный практикум с использованием оборудования центра «Точка роста», экскурсии, эксперименты, наблюдения, коллективные и индивидуальные исследования, самостоятельная работа, консультации, проектная и исследовательская деятельность, в том числе с использованием ИКТ.

Срок реализации программы - 1 год. Общее количество учебных часов, запланированных на весь период обучения: **18 часов.**

СОДЕРЖАНИЕ КУРСА

Введение. (1час)

Во введении учащиеся знакомятся с планом работы и техникой безопасности при выполнении лабораторных работ.

Удивительная наука – биология. Что изучает биология? Биология — наука о всевозможных проявлениях жизни на Земле. Царства органического мира. Общие сведения о многообразии живых организмов. Просмотр слайд - презентации.

Раздел 1. Лаборатория Левенгука (1 часа)

Методы научного исследования. Лабораторное оборудование и приборы для научных исследований. История изобретения микроскопа, его устройство и правила работы. Техника приготовления временного микропрепарата. Рисуем по правилам: правила биологического рисунка

Практические работы:

- Изучение устройства микроскопа
- Приготовление и рассматривание микропрепаратов (чешуя лука)

Раздел 2. Микромир (5 часов)

1. Клетка – структурная единица живого организма. Строение растительной клетки, состав, свойства, включения, запасные вещества (крахмал, белок, жир, соли, кальций).

Практические работы:

- Приготовление препарата и изучение строения растительной клетки.
- Запасные вещества клетки: крахмал в клубнях картофеля, белковые включения в зерновке пшеницы, жировые капли в семени подсолнечника.

2. Простейшие под микроскопом.

Протозоология – наука о простейших. Многообразие и виды простейших. Интересные факты о простейших.

Практические работы:

- Выращивание инфузории-туфельки и эвглены зеленой.
- Знакомство со строением и передвижением простейших (инфузории-туфельки, эвглены зеленой). Реакция простейших на различные раздражители: соль, свет, тушь, уксусная кислота.
- Микроскопическое исследование живых организмов в капле грязной воды.

3. Многообразие водорослей. Одноклеточные водоросли. Значение водорослей для человека и природы. Интересные факты их жизни водорослей. Работа со слайд – презентацией и видеоматериалами.

Практические работы:

- Изучение одноклеточных зеленых водорослей.

4. Колонии и культуры микроорганизмов. Методы выращивания и приготовления питательных сред. Значение колоний микроорганизмов для человека. Природные антибиотики: лук и чеснок, лекарственные антибиотики: тетрациклин, стрептомицин.

Практические работы:

- Изучение строения плесневых и дрожжевых грибов.
- Влияние природных и лекарственных антибиотиков на рост и развитие микроорганизмов.

5. Прокариоты. Бактерии гниения. Сенная палочка

Практические работы:

- Выращивание культуры гнилостных бактерий
- Выращивание сенной палочки.

Раздел 3. Практическая ботаника (4 часа)

Биология — наука о живой природе. Методы исследования в биологии. Связь организмов со средой обитания. Взаимосвязь организмов в природе. Экологические факторы и их влияние на живые организмы. Влияние деятельности человека на природу, ее охрана.

Экскурсии

- Фенологические наблюдения за сезонными изменениями в природе.

1. Строение и многообразие покрытосеменных растений

Строение семян однодольных и двудольных растений. Виды корней и типы корневых систем. Видоизменения корней. Рост и развитие корня. Рост и развитие побега. Внешнее строение листа. Клеточное строение листа. Видоизменения листьев. Строение стебля. Многообразие стеблей. Видоизменения побегов.

Лабораторные и практические работы

- Строение семян двудольных и однодольных растений.
- Виды корней. Стержневая и мочковатая корневые системы.
- Видоизмененные побеги (корневище, клубень, луковица).

2. Жизнь растений

Процессы жизнедеятельности растений. Минеральное питание растений. Воздушное питание растений – фотосинтез. Дыхание растений. Испарение. Размножение растений. Виды размножения. Движение растений.

Лабораторные и практические работы

- Проращивания растений из семян.
- Дыхание растений.
- Питание растений.
- Испарение воды листьями растений.
- Тропизмы.
- Способы размножения растений.

3. Классификация растений

Культурные растения. Сельскохозяйственные растения. Лекарственные растения.

Биологические основы выращивания растений.

Лабораторные и практические работы

-Агротехнические приемы.

-Выращивание культурных растений.

4. Природные сообщества

Связь растительных организмов со средой обитания. Взаимосвязь растительных организмов в природе. Растительные сообщества. Экологические факторы и их влияние на растительные организмы. Влияние деятельности человека на растительные сообщества, их охрана.

Редкие и исчезающие растения Новосибирской области.

Проектно-исследовательская деятельность:

- Создание каталога «Видовое разнообразие растений пришкольной территории»

Раздел 4. Практическая зоология (4 часа)

1. Многоклеточные животные

Тип Кольчатые черви. Класс Малощетинковые. Строение дождевого червя.

Тип Моллюски. Внешнее строение морских моллюсков. Тип Членистоногие. Низшие раки.

Высшие раки. Внешнее строение речного рака. Значение ракообразных в природе и жизни человека.

Внешнее строение паукообразных. Значение паукообразных в природе.

Многообразие насекомых в природе. Значение насекомых в природе и жизни человека.

Класс Насекомые. Внешнее строение насекомых. Многообразие насекомых. Значение насекомых в природе и жизни человека.

Лабораторные и практические работы

- Внешнее строение дождевых червей и способы передвижения дождевых червей.

- Внешнее строение морских моллюсков.

- Внешнее строение ракообразных, приспособленность ракообразных к средам обитания. - -

Многообразие и строение насекомых в связи с приспособлением к разным средам обитания.

2. Эволюция строения и функций органов и их систем у животных

Эволюция покровов тела Хордовых животных. Внешнее строение рыб. Внешнее строение

земноводных. Особенности внешнего строения пресмыкающихся. Покровы тела птиц.

Значение покровов тела в жизни хордовых животных.

Лабораторные и практические работы

- Внешнее строение рыб. Покровы тела земноводных и пресмыкающихся.

- Перьевой покров птиц. Покровы тела млекопитающих.

4. Биоценозы

Особенности строения животных в связи с приспособлением к средам обитания.

Естественный и искусственный биоценозы.

Лабораторные и практические работы

- Приспособления животных к жизни в естественных и искусственных биоценозах.

Фауна Забайкальского края. Разнообразие животного мира. Млекопитающие (звери) края.

Птицы края. Типы питания птиц: хищники, насекомоядные, зерноядные, всеядные.

Перелетные, кочующие, зимующие птицы. Как помочь птицам зимой.

Следы диких животных. Как изучать зверей? Учет следов животных.

Практическая работа

Изготовление лэпбука «Следы зверей». Презентация своих работ.

4. Животные красной книги Работа с Красной книгой Забайкальского края

Практическая работа

Изготовление буклета «Животные красной книги Забайкальского края».

Изготовление буклета «Флора и фауна заказников Забайкальского края».

Раздел 3. Биопрактикум (3 часа)

Учебно - исследовательская деятельность. Как правильно выбрать тему, определить цель и задачи исследования. Какие существуют методы исследований. Правила оформления результатов. Источники информации (библиотека, интернетресурсы). Как оформить письменное сообщение и презентацию. Освоение и отработка методик выращивания биокультур. Выполнение самостоятельного исследования по выбранному модулю. Представление результатов на конференции. Отработка практической части олимпиадных заданий с целью диагностики полученных умений и навыков.

Планируемые результаты освоения программы

- иметь представление об исследовании, проекте, сборе и обработке информации, составлении доклада, публичном выступлении;
- знать, как выбрать тему исследования, структуру исследования;
- уметь видеть проблему, выдвигать гипотезы, планировать ход исследования, давать определения понятиям, работать с текстом, делать выводы;
- уметь работать в группе, прислушиваться к мнению членов группы, отстаивать собственную точку зрения;
- владеть планированием и постановкой биологического эксперимента.

Ожидаемые результаты

Личностные результаты:

- знания основных принципов и правил отношения к живой природе;
- развитие познавательных интересов, направленных на изучение живой природы; - развитие интеллектуальных умений (доказывать, строить рассуждения, анализировать, сравнивать, делать выводы и другое);
- эстетического отношения к живым объектам.

Метапредметные результаты:

- овладение составляющими исследовательской и проектной деятельности: умение видеть проблему, ставить вопросы, выдвигать гипотезы, давать определения понятиям, классифицировать, наблюдать, проводить эксперименты, делать выводы и заключения, структурировать материал, объяснять, доказывать, защищать свои идеи;
- умение работать с разными источниками биологической информации, анализировать и оценивать информацию, преобразовывать информацию из одной формы в другую;
- умение адекватно использовать речевые средства для дискуссии и аргументации своей позиции, сравнивать разные точки зрения, аргументировать свою точку зрения, отстаивать свою позицию.
- формирование проектно-исследовательских навыков и знаний;
- расширение самостоятельности и самоконтроля.

Предметные результаты:

1. В познавательной (интеллектуальной) сфере:

- выделение существенных признаков биологических объектов и процессов;
- классификация и определение принадлежности биологических объектов к определенной систематической группе;
- объяснение роли биологии в практической деятельности людей;
- сравнение биологических объектов и процессов, умение делать выводы и умозаключения на основе сравнения;
- умение работать с определителями, лабораторным оборудованием;

-овладение методами биологической науки: наблюдение и описание биологических объектов и процессов; постановка биологических экспериментов и объяснение их результатов.

2. В ценностно-ориентационной сфере:

-знание основных правил поведения в природе;

-анализ и оценка последствий деятельности человека в природе.

3. В сфере трудовой деятельности:

-знание и соблюдение правил работы в кабинете биологии;

-соблюдение правил работы с биологическими приборами и инструментами.

4. В эстетической сфере:

-овладение умением оценивать с эстетической точки зрения объекты живой природы.

Тематическое планирование

№	Название раздела	Количество часов
1	Введение	1
2	Лаборатория Левенгука.	1
3	Микромир	5
3	Практическая ботаника	4
4	Практическая зоология	4
4	Биопрактикум	3
ИТОГО		18

Формы контроля и аттестации обучающихся

Для отслеживания результативности образовательного процесса по программе «Практическая биология» используются следующие виды контроля:

- предварительный контроль (проверка знаний учащихся на начальном этапе освоения программы) - входное тестирование;
- текущий контроль (в течение всего срока реализации программы);
- итоговый контроль (заключительная проверка знаний, умений, навыков по итогам реализации программы).

Формы аттестации

Формами контроля усвоения учебного материала программы являются отчеты по практическим работам, творческие работы, выступления на семинарах, создание презентации по теме и т. д. Обучающиеся выполняют задания в индивидуальном темпе, сотрудничая с педагогом. Выполнение проектов создает ситуацию, позволяющую реализовать творческие силы, обеспечить выработку личностного знания, собственного мнения, своего стиля деятельности. Включение обучающихся в реальную творческую деятельность, привлекающую новизной и необычностью, является стимулом развития познавательного интереса.

Одновременно развиваются способности выявлять проблемы и разрешать возникающие противоречия.

По окончании каждой темы проводится итоговое занятие в виде тематического тестирования.

Итоговая аттестация предусматривает выполнение индивидуального проекта.

Учебно-методическое обеспечение программы

Методика обучения по программе состоит из сочетания лекционного изложения теоретического материала с наглядным показом иллюстрирующего материала и приемов решения практических задач. Обучающиеся закрепляют полученные знания путем самостоятельного выполнения практических работ. Для развития творческого мышления и навыков аналитической деятельности педагог проводит занятия по презентации творческих и практических работ, мозговые штурмы, интеллектуальные игры.

Материально-техническое обеспечение программы

Организационные условия, позволяющие реализовать содержание дополнительной образовательной программы «Практическая биология» предполагают наличие оборудования центра «Точка роста»:

- цифровая лаборатория по биологии;
- помещения, укомплектованного стандартным учебным оборудованием и мебелью (доска, парты, стулья, шкафы, электрообеспечение, раковина с холодной водопроводной водой);
- микроскоп цифровой;
- комплект посуды и оборудования для ученических опытов;
- комплект гербариев демонстрационный;
- комплект коллекции демонстрационный (по разным темам);
- мультимедийного оборудования (компьютер, ноутбук, проектор, флэш- карты, экран, средства телекоммуникации (локальные школьные сети, выход в интернет).

Дидактическое обеспечение предполагает наличие инструкций для выполнения практических работ.

Литература

1. Дольник В.Р. Вышли мы все из природы. Беседы о поведении человека в компании птиц, зверей и детей. — М.: БШКАРКЕ88, 1996.
2. Лесные травянистые растения. Биология и охрана: справочник. - М.: Агропромиздат, 1988.
3. Петров В.В. Растительный мир нашей Родины: кн. для учителя. -2-е изд., доп. — М.: Просвещение, 1991.
4. Самкова В.А. Мы изучаем лес. Задания для учащихся 3—5 классов //Биология в школе. - 2003. - № 7; 2004. - № 1, 3, 5, 7.
5. Чернова Н.М. Лабораторный практикум по экологии. — М.: Просвещение, 1986.

Цифровые образовательные ресурсы и ресурсы сети интернет

1. <https://natworld.info/rasteniya/redkie-rasteniya-iz-krasnoj-knigi-zabajkalskogo-kraja-spisok-harakteristika-i-foto> . Красная книга Забайкальского края растения
2. <http://www.sci.aha.ru/ATL/ra21c.htm> — биологическое разнообразие
3. <http://www.wwf.ru> — Всемирный фонд дикой природы (WWF).
4. <http://edu.seu.ru/metodiques/samkova.htm> — интернет-сайт «Общественные ресурсы образования» / Самкова В.А. Открывая мир. Практические задания для учащихся.

5. <http://www.kunzm.ru> — кружок юных натуралистов зоологического музея
6. МГУ. <http://www.ecosystema.ru> — экологическое образование детей и изучение
7. <https://ecoportal.info/krasnaya-kniga-zabajkalskogo>-Красная книга Забайкальского края животные

